



ТЕРРИТОРИАЛЬНЫЙ ОРГАН
ФЕДЕРАЛЬНОЙ СЛУЖБЫ
ГОСУДАРСТВЕННОЙ СТАТИСТИКИ
ПО НОВГОРОДСКОЙ ОБЛАСТИ

ИНДЕКС ПОТРЕБИТЕЛЬСКИХ ЦЕН

сентябрь 2024 года

СОДЕРЖАНИЕ

Индексы потребительских цен	3
Индексы цен и средние цены на отдельные группы и виды продовольственных товаров	8
Индексы цен на отдельные группы и виды непродовольственных товаров	11
Индексы цен и средние цены на отдельные группы и виды услуг	14

1

Индексы потребительских цен

ИНДЕКСЫ ПОТРЕБИТЕЛЬСКИХ ЦЕН

в % к предыдущему месяцу

НОВГОРОДСТАТ

сентябрь 2024 г.

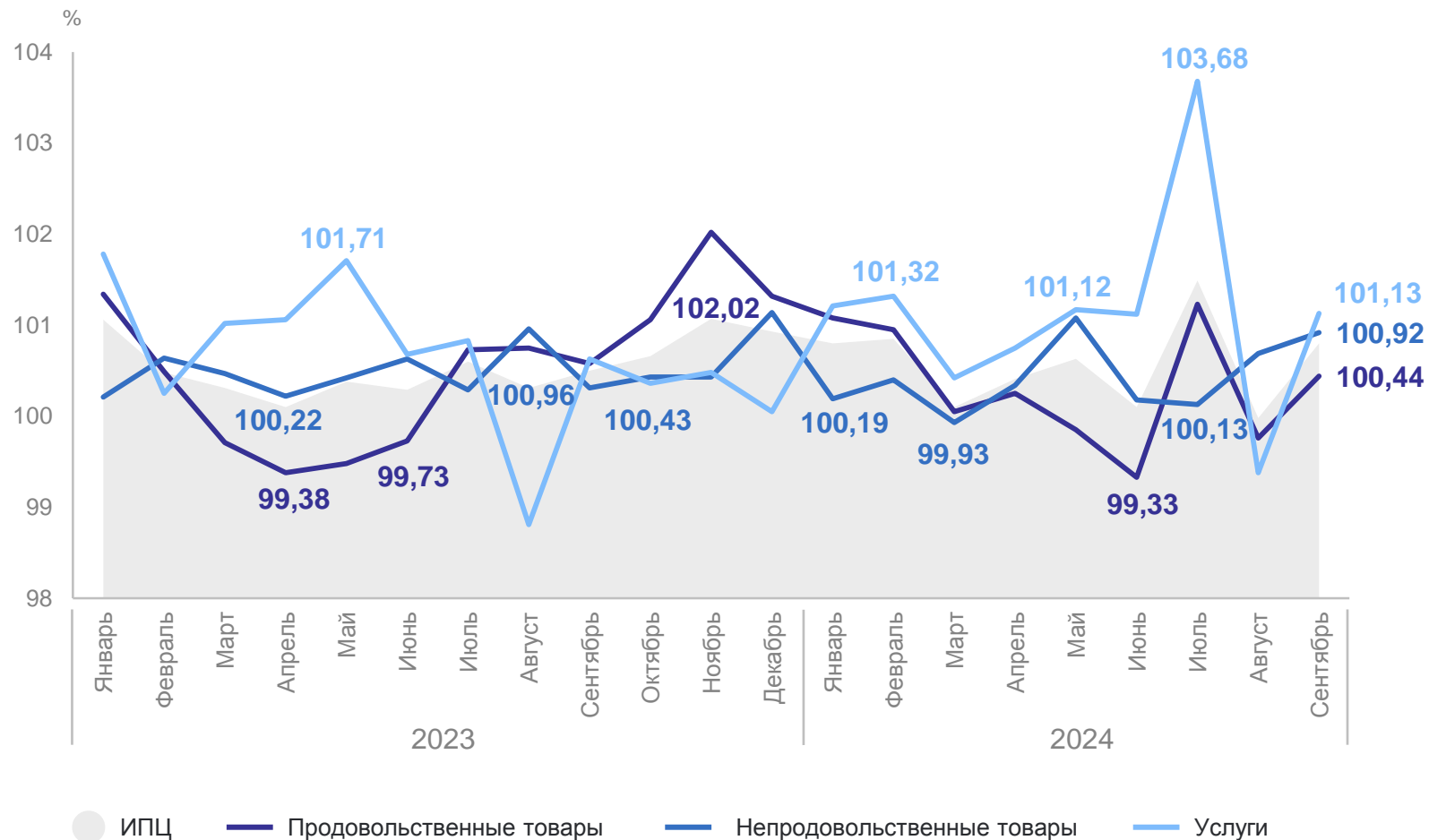
ИПЦ **100,80**

Все товары **100,67**

Продовольственные
товары **100,44**

Непродовольственные
товары **100,92**

Услуги **101,13**



ИНДЕКСЫ ПОТРЕБИТЕЛЬСКИХ ЦЕН

в % к декабрю предыдущего года

НОВГОРОДСТАТ

сентябрь 2024 г.

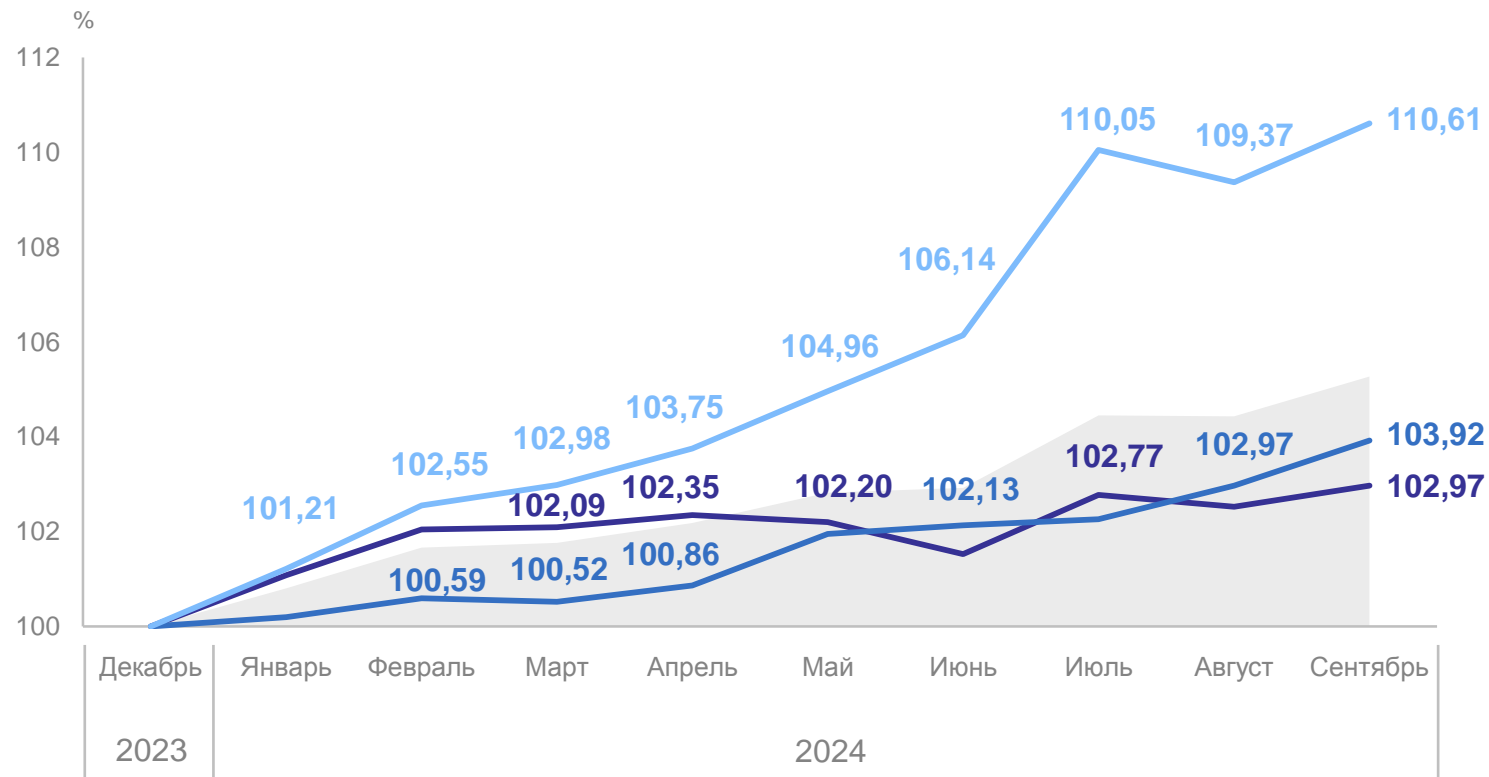
ИПЦ **105,27**

Все товары **103,41**

Продовольственные
товары **102,97**

Непродовольственные
товары **103,92**

Услуги **110,61**



● ИПЦ — Продовольственные товары — Непродовольственные товары — Услуги

ИНДЕКСЫ ПОТРЕБИТЕЛЬСКИХ ЦЕН

в % к соответствующему периоду предыдущего года

НОВГОРОДСТАТ

январь – сентябрь 2024 г.

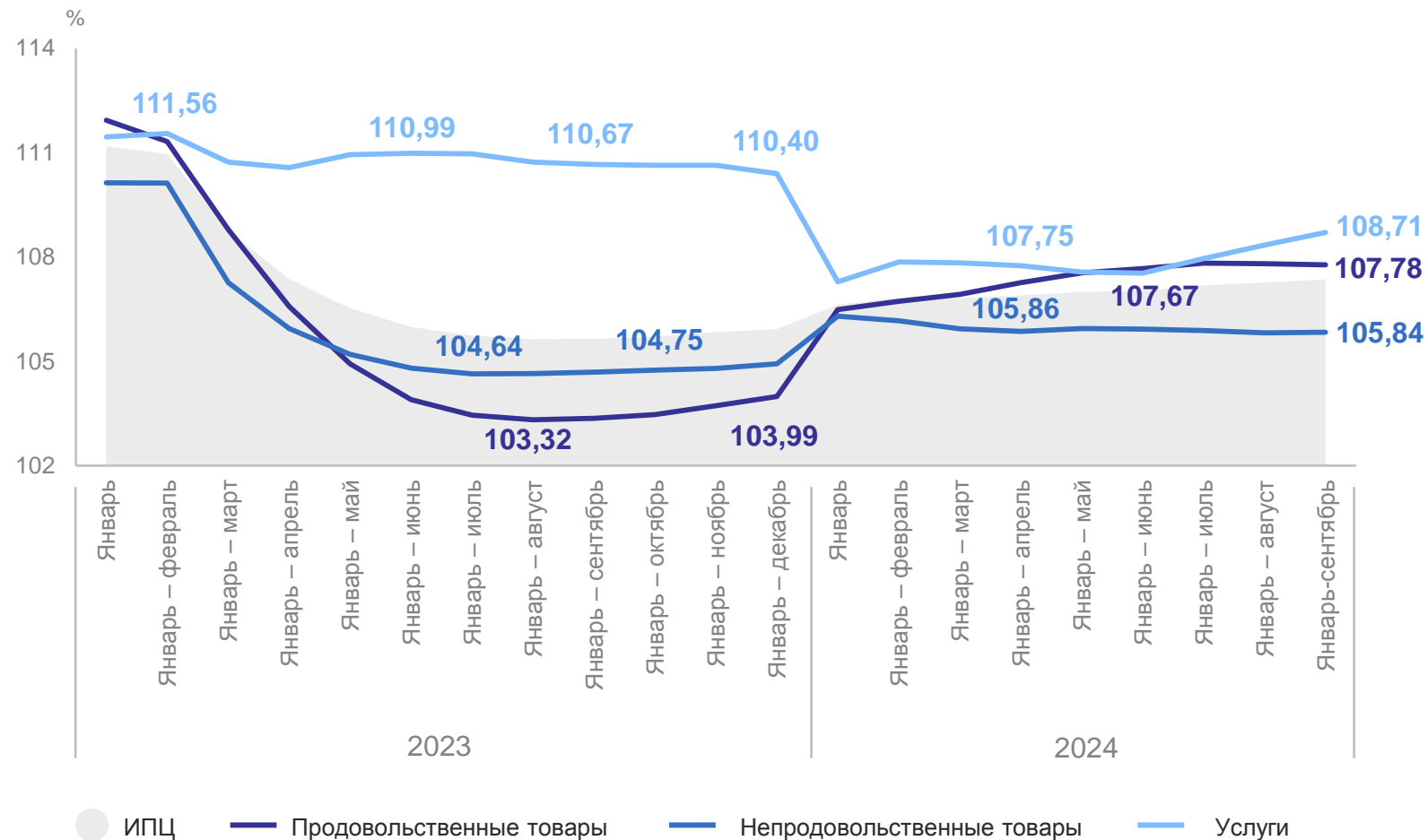
ИПЦ **107,36**

Все товары **106,84**

Продовольственные
товары **107,78**

Непродовольственные
товары **105,84**

Услуги **108,71**



ИНДЕКСЫ ПОТРЕБИТЕЛЬСКИХ ЦЕН ПО СУБЪЕКТАМ СЗФО

НОВГОРОДСТАТ

в процентах

Сентябрь 2024 г. к
августу 2024 г.



Сентябрь 2024 г. к
декабрю 2023 г.



Январь – сентябрь 2024 г. к
январю – сентябрю 2023 г.



2

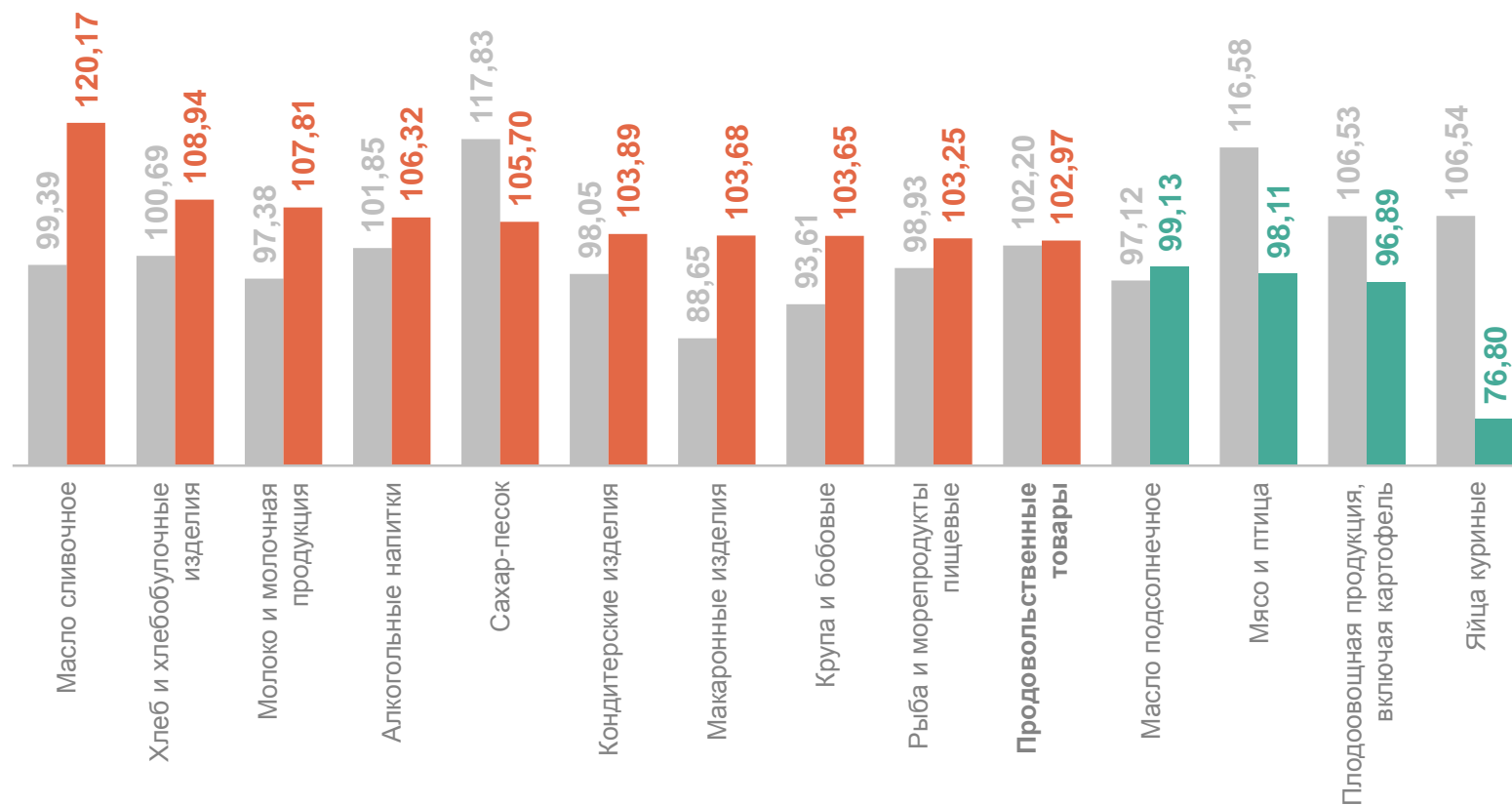
**Индексы цен и средние цены
на отдельные группы и виды
продовольственных товаров**

ИНДЕКСЫ ЦЕН НА ОТДЕЛЬНЫЕ ГРУППЫ И ВИДЫ ПРОДОВОЛЬСТВЕННЫХ ТОВАРОВ

в % к декабрю предыдущего года

НОВГОРОДСТАТ

102,97	Продовольственные товары
120,17	Масло сливочное
108,94	Хлеб и хлебобулочные изделия
96,89	Флодоовощная продукция, включая картофель
76,80	Яйца куриные



● Сентябрь 2023 г. к декабрю 2022 г. ● Сентябрь 2024 г. к декабрю 2023 г.

СРЕДНИЕ ЦЕНЫ НА ОТДЕЛЬНЫЕ ВИДЫ ОВОЩЕЙ ПО СУБЪЕКТАМ СЗФО

рублей за килограмм

НОВГОРОДСТАТ

Картофель



Лук репчатый



Капуста белокочанная



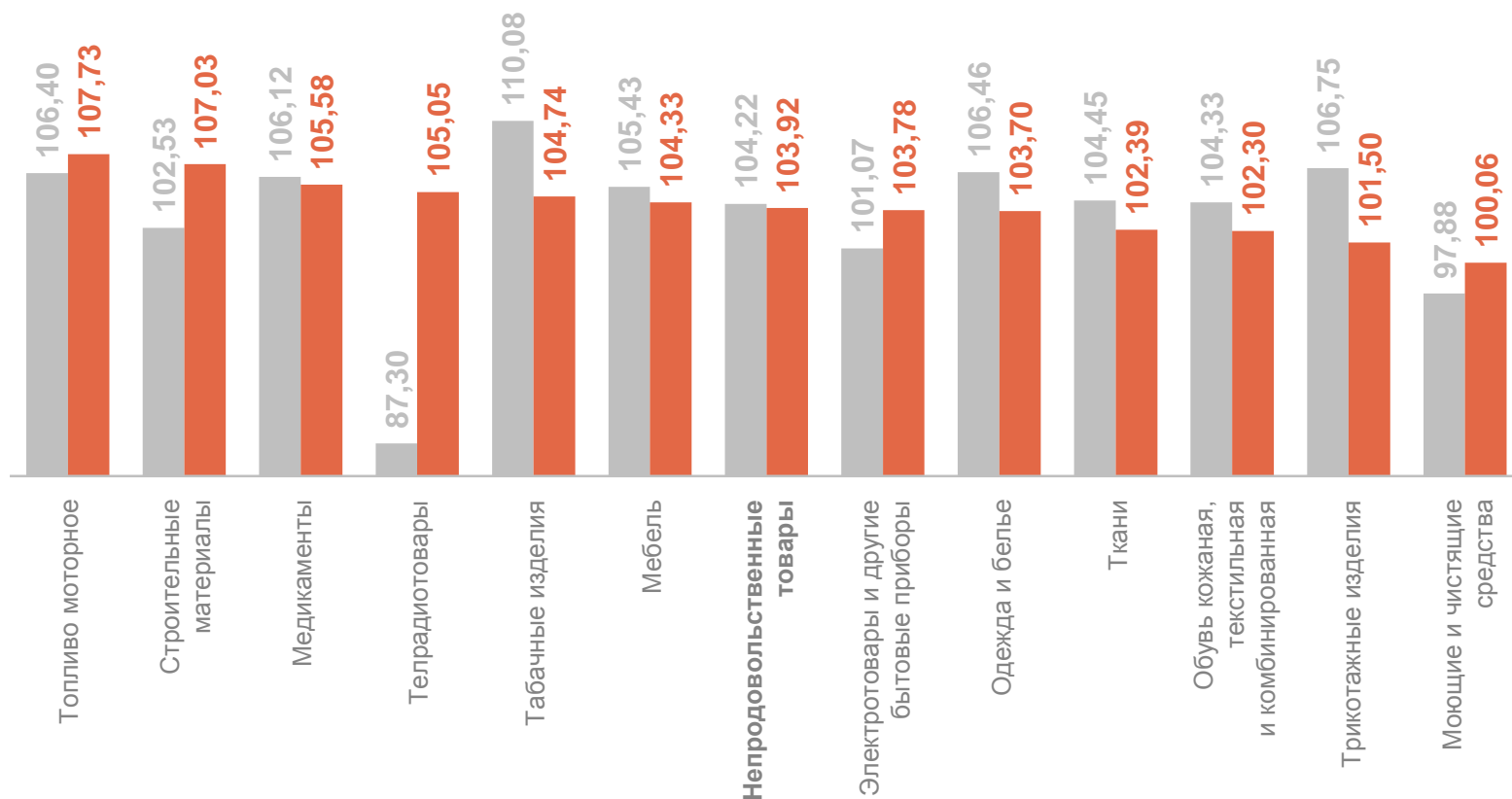
3

**Индексы цен на отдельные группы
и виды непродовольственных
товаров**

ИНДЕКСЫ ЦЕН НА ОТДЕЛЬНЫЕ ГРУППЫ НЕПРОДОВОЛЬСТВЕННЫХ ТОВАРОВ

в % к декабрю предыдущего года

НОВГОРОДСТАТ



● Сентябрь 2023 г. к декабрю 2022 г. ● Сентябрь 2024 г. к декабрю 2023 г.

ИНДЕКСЫ ЦЕН НА ТОПЛИВО МОТОРНОЕ

в % к декабрю предыдущего года

НОВГОРОДСТАТ

107,73

Топливо моторное

109,31

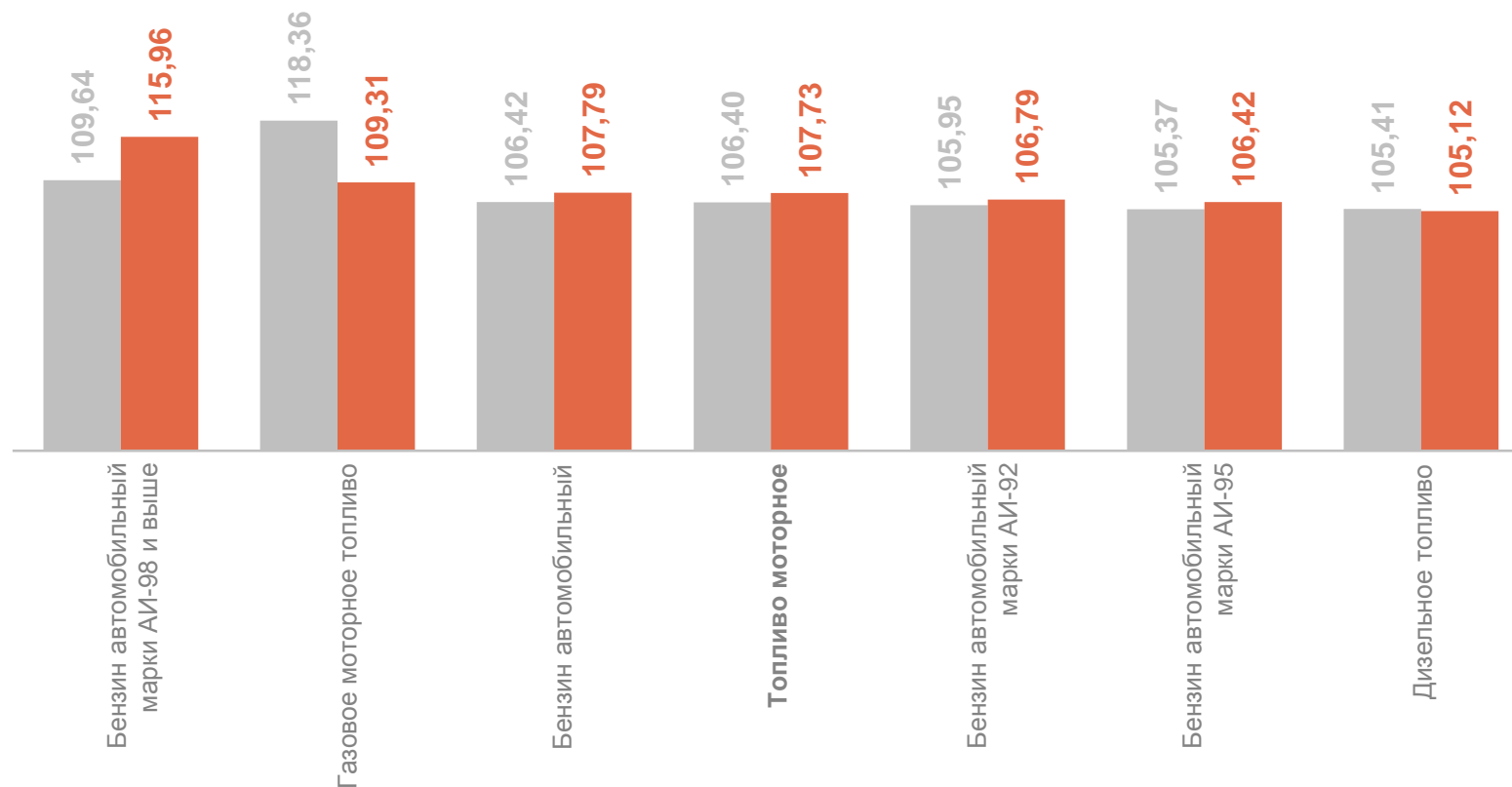
Газовое моторное топливо

107,79

Бензин автомобильный

105,12

Дизельное топливо



● Сентябрь 2023 г. к декабрю 2022 г. ● Сентябрь 2024 г. к декабрю 2023 г.

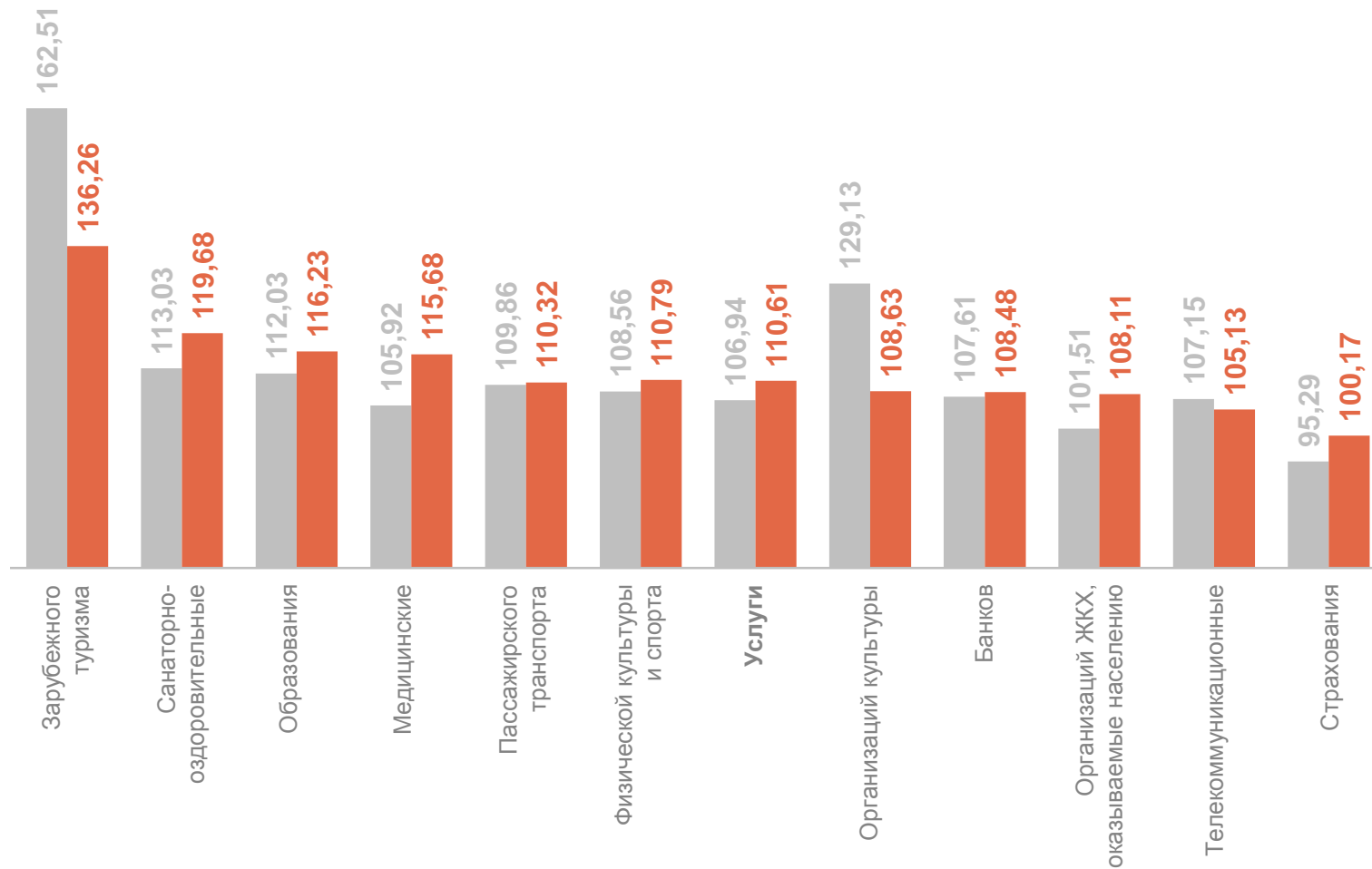
4

Индексы цен и средние цены на отдельные группы и виды услуг

ИНДЕКСЫ ЦЕН И ТАРИФОВ НА ОТДЕЛЬНЫЕ ГРУППЫ УСЛУГ

в % к декабрю предыдущего года

НОВГОРОДСТАТ



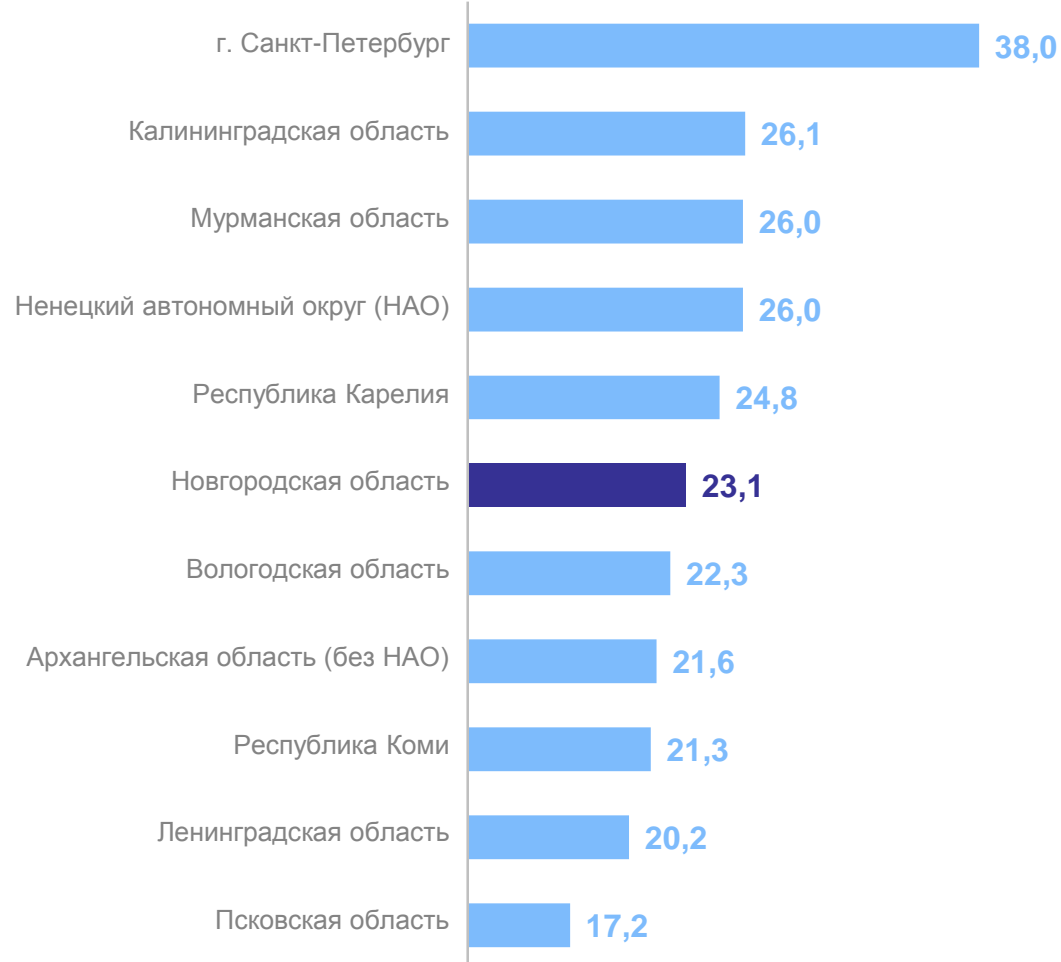
● Сентябрь 2023 г. к декабрю 2022 г. ● Сентябрь 2024 г. к декабрю 2023 г.

СРЕДНИЕ ЦЕНЫ НА АРЕНДУ КВАРТИР У ЧАСТНЫХ ЛИЦ ПО СУБЪЕКТАМ СЗФО

тысяч рублей за месяц

НОВГОРОДСТАТ

Однокомнатная квартира



Двухкомнатная квартира

